

お手続きの流れ


一括からの切替の場合、継続して治療できます

紹介カード・患者さん向けパンフをご活用いただき、被害者請求の簡単なお案内をしてください

毎月、**施術証明書**をねこのてに送付してください

月ごとに自賠責から**施術費**が振り込まれます


柔整師さん





来院時に登録して頂けるとお手続きがスムーズです



必要に応じてお電話にてヒアリングをいたします



必要に応じてお電話にてヒアリングをいたします




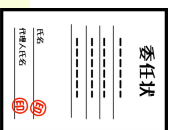
患者さん

公式LINEに登録してお名前と電話番号をお知らせください

LINEから届いた質問フォームに回答してください

署名押印のうえ、**印鑑証明**をつけて返送をお願いします

治療が終了したことを**保険会社に連絡**してください



行政書士

事故状況などの**質問フォーム**をLINEで送ります

委任状や**同意書**などを患者さんのご自宅にお送りします

・**損保に一括解除の通知**
・各医療機関に**同意書**を送付
・**診断書**や**請求書**を取り寄せ

全ての書類が揃ったら**申請書**と共に**自賠責**に請求します

前月の**治療費**や**慰謝料**などを**自賠責**に請求します

自賠責の限度額が近くなってきたらお知らせします